



Generalitat de Catalunya
**Departament d'Acció Climàtica,
Alimentació i Agenda Rural**

SECTOR HORTÍCOLA
Recull estadístic
24 de novembre de 2021

SECRETARIA GENERAL
Gabinet Tècnic
Servei d'Estadística i Preus Agroalimentaris

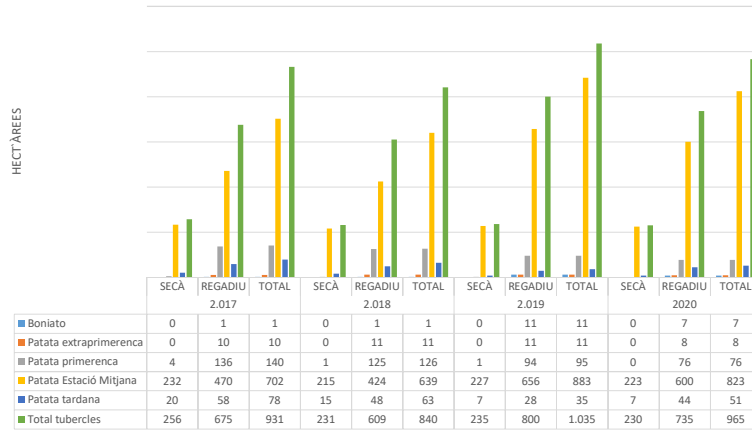
SECTOR HORTÍCOLA

ÍNDEX

1. SUPERFÍCIES I PRODUCCIÓ
2. COMERÇ EXTERIOR
3. CONSUM
4. PREUS PERCEBUTS PEL PAGÈS
5. PREUS EN LLOTGES I MERCATS
6. PREUS MERCATS MAJORISTES
7. PREUS MERCATS REPRESENTATIUS: UE
8. FONTS I ENLLAÇOS DE INTERÉS

SECTOR HORTÍCOLA

SUPERFÍCIES DESTINADES A CULTIUS DE TUBERCLES A CATALUNYA (2017-2020)



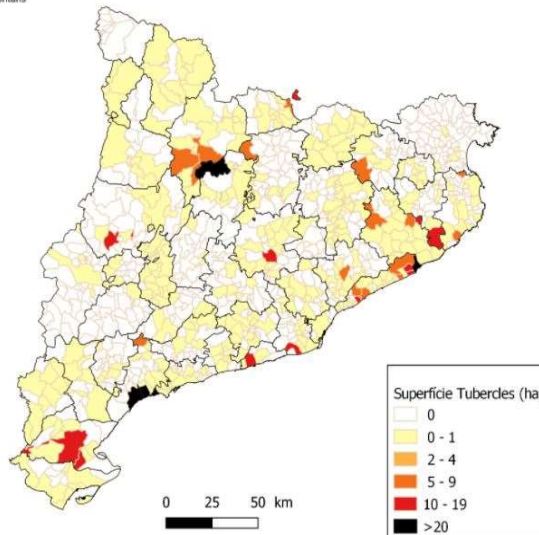
Font: Servei d'Estadística i Preus Agroalimentaris

Generalitat de Catalunya
 Departament d'Acció Climàtica,
 Alimentació i Agenda Rural

3

Generalitat de Catalunya
 Departament d'Acció Climàtica,
 Alimentació i Agenda Rural
 Secretaria General
 Gabinet Tècnic
 Servei d'Estadística i Preus Agroalimentaris

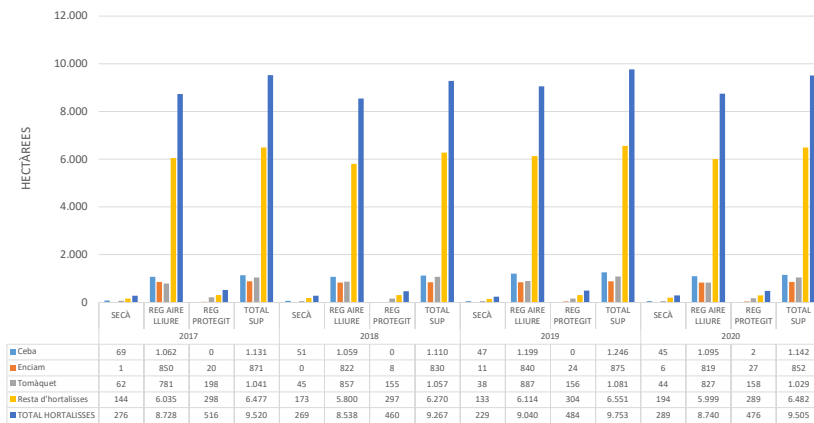
SUPERFÍCIES MUNICIPALS DE TUBERCLES A CATALUNYA EL 2020 TOTAL DE TUBERCLES A CATALUNYA: 965 ha



Font: Elaboració pròpia a partir de la DUN.

SECTOR HORTÍCOLA

SUPERFÍCIES DESTINADES A CULTIUS D'HORTALISSES A CATALUNYA (2017-2020)



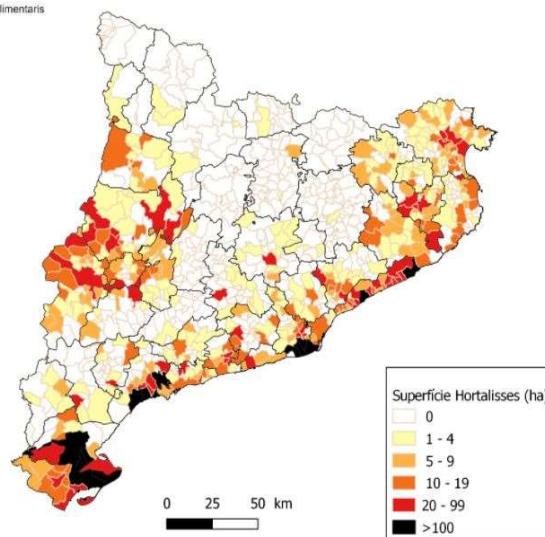
Font: Servei d'Estadística i Preus Agroalimentaris

Generalitat de Catalunya
 Departament d'Acció Climàtica,
 Alimentació i Agenda Rural

5

Generalitat de Catalunya
 Departament d'Acció Climàtica,
 Alimentació i Agenda Rural
 Secretaria General
 Gabinet Tècnic
 Servei d'Estadística i Preus Agroalimentaris

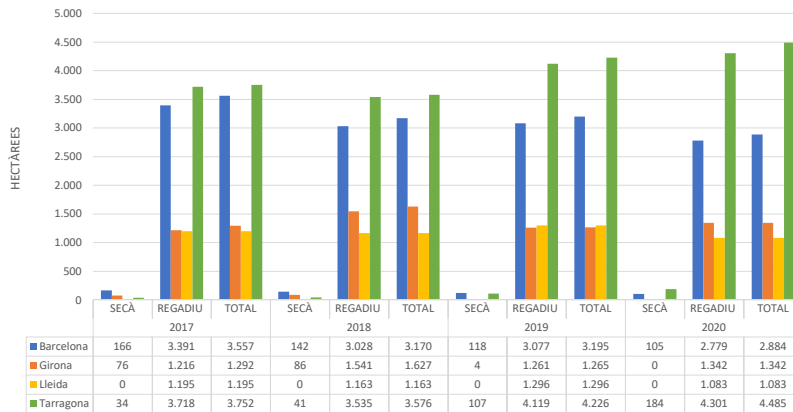
SUPERFÍCIES MUNICIPALS D'HORTALISSES A CATALUNYA EL 2020 TOTAL D'HORTALISSES A CATALUNYA: 9.505 ha



Font: Elaboració pròpia a partir de la DUN.

SECTOR HORTÍCOLA

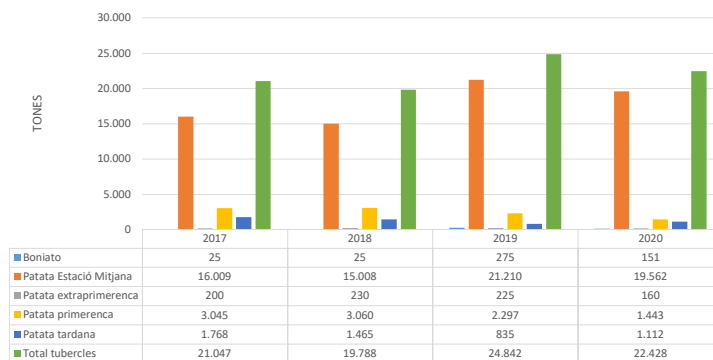
SUPERFÍCIES DESTINADES A CULTIUS D'HORTALISSES I TUBERCLES A CATALUNYA PER ÀMBITS TERRITORIALS (2017-2020)



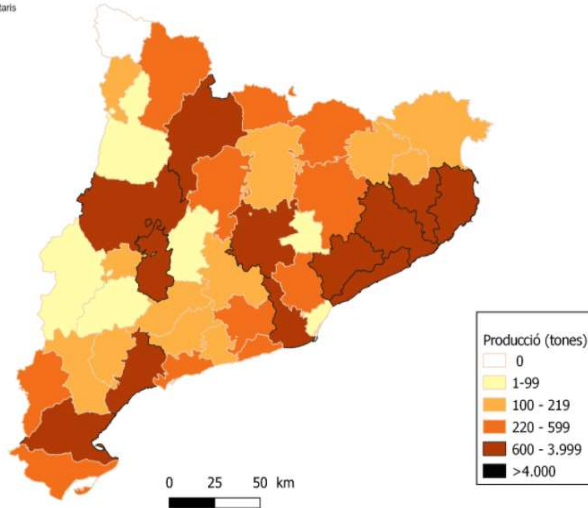
Font: Servei d'Estadística i Preus Agroalimentaris

SECTOR HORTÍCOLA

PRODUCCIONS DELS CULTIUS DE TUBERCLES A CATALUNYA (2017-2020)



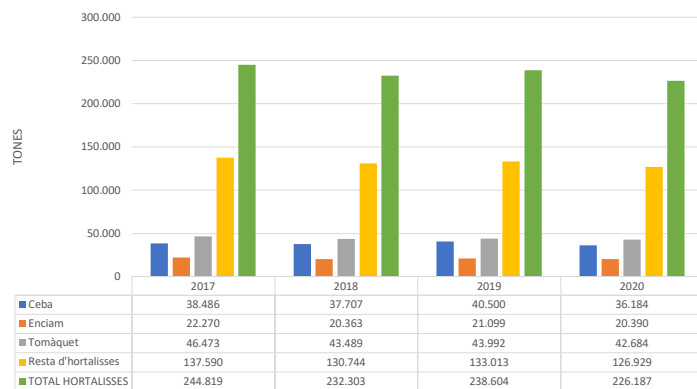
Font: Servei d'Estadística i Preus Agroalimentaris



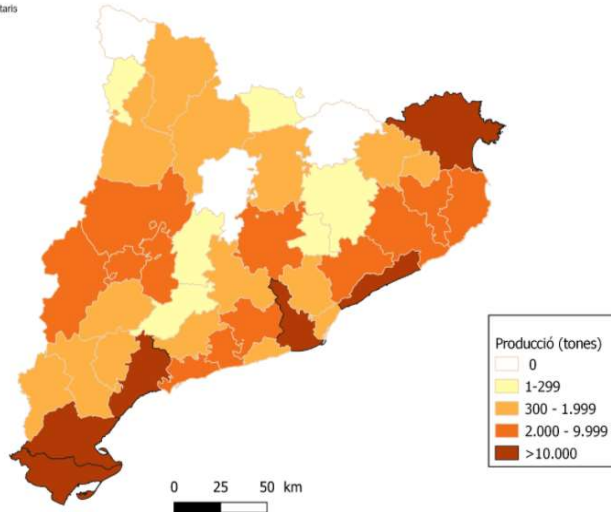
Font: Elaboració pròpia, a partir d'informació subministrada pel sector

SECTOR HORTÍCOLA

PRODUCCIONS DELS CULTIUS D'HORTALISSES A CATALUNYA (2017-2020)



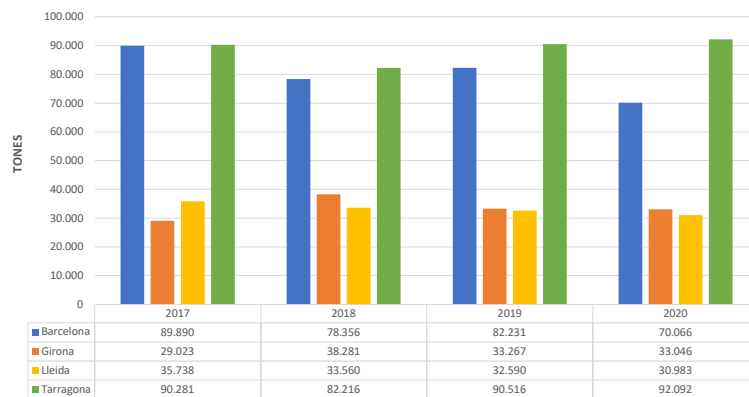
Font: Servei d'Estadística i Preus Agroalimentaris



Font: Elaboració pròpia, a partir d'informació subministrada pel sector

SECTOR HORTÍCOLA

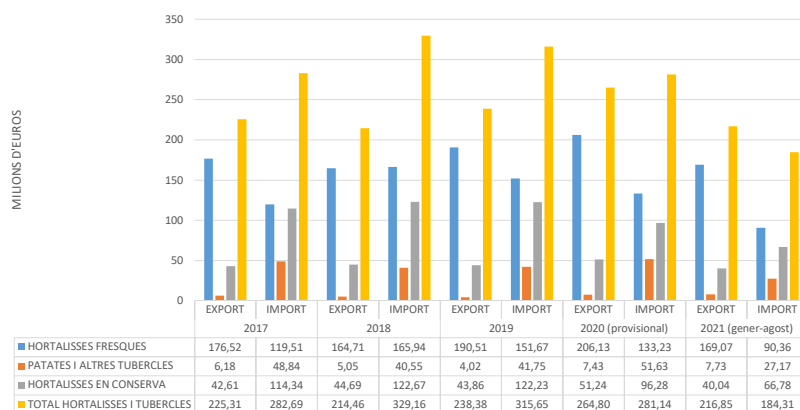
PRODUCCIONS DESTINADES A CULTIUS D'HORTALISSES I TUBERCLES A CATALUNYA PER ÀMBITS TERRITORIALS (2017-2020)



Font: Servei d'Estadística i Preus Agroalimentaris

SECTOR HORTÍCOLA

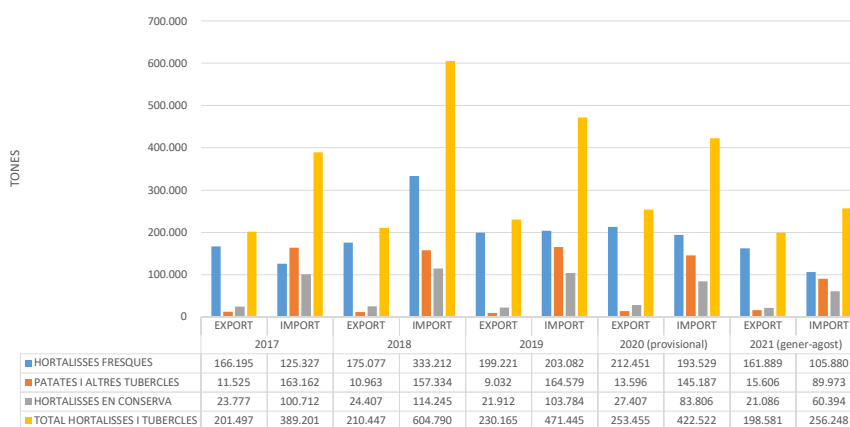
COMERÇ EXTERIOR DE PATATES I HORATLISSES A CATALUNYA (2017- Agost 2021) – VALOR



Font: Datacomex

SECTOR HORTÍCOLA

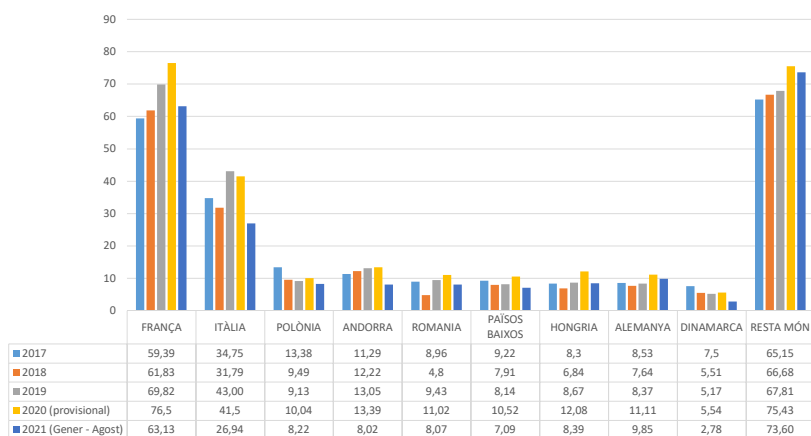
COMERÇ EXTERIOR DE PATATES I HORTALIQUES A CATALUNYA (2017 – Agost 2021) - VOLUM



Font: Datacomex

SECTOR HORTÍCOLA

COMERÇ EXTERIOR: PRINCIPALS PAÏSOS DE DESTINACIÓ DE LES EXPORTACIONS CATALANES (2017 - Agost 2021)



Font: Datacomex

SECTOR HORTÍCOLA

COMERÇ EXTERIOR: PRINCIPALS PAÏSOS EXPORTADORS DE PATATES I HORTALISSES A CATALUNYA (2017 - Agost 2021)

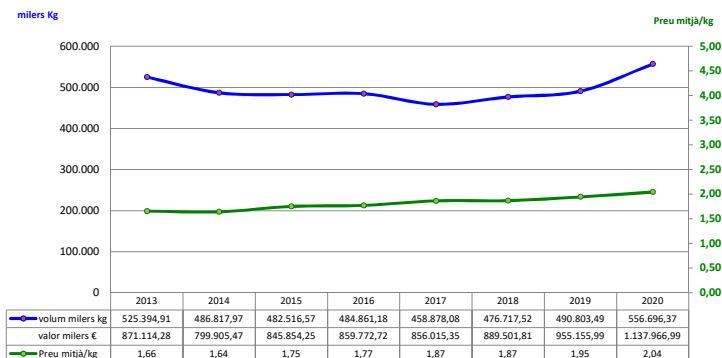


Font: Datacomex

SECTOR HORTÍCOLA

CONSUM A LES LLARS DE CATALUNYA: 2015 ⇔ 2020

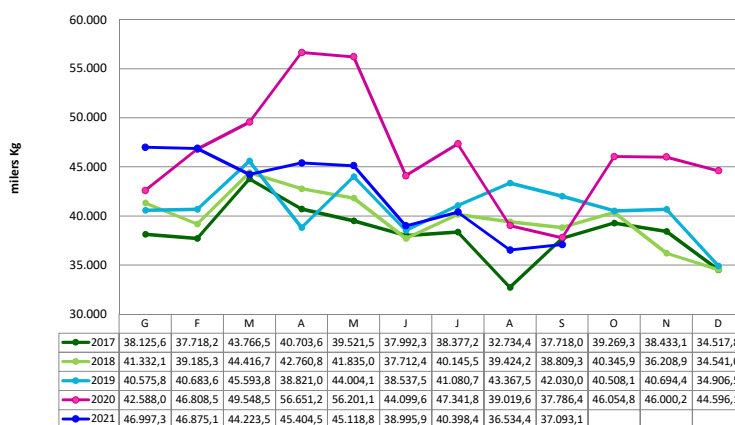
CONSUM D'HORTALISSES FRESQUES



Font: Servei d'Estadística i Preus Agroalimentaris sobre el Panel del Consumo del MAPA

SECTOR HORTÍCOLA

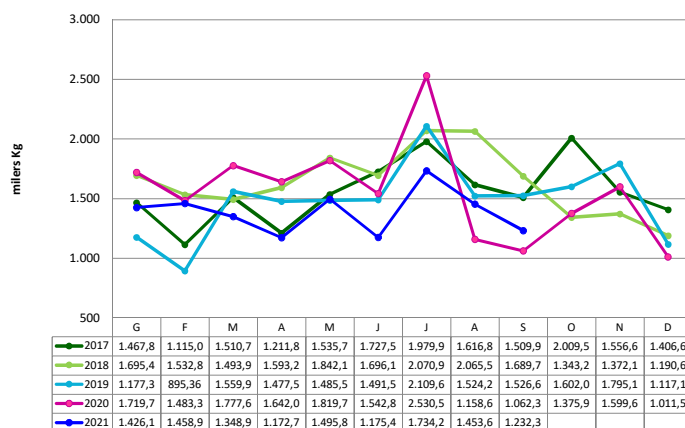
CONSUM A LES LLARS DE CATALUNYA: HORTALISSES FRESQUES (Total)



Font: Panel del Consumo. MAPA

SECTOR HORTÍCOLA

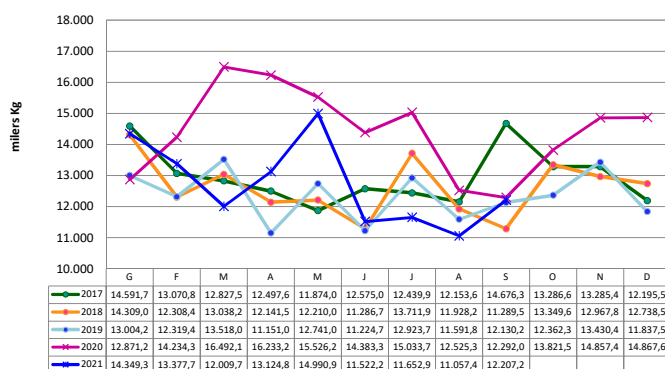
CONSUM A LES LLARS DE CATALUNYA: MONGETA VERDA



Font: Panel del Consum. MAPA

SECTOR HORTÍCOLA

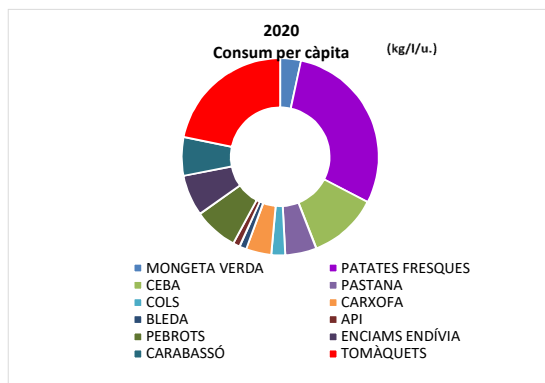
CONSUM A LES LLARS DE CATALUNYA: PATATES FRESQUES



Font: Panel del Consum. MAPA

SECTOR HORTÍCOLA

CONSUM A LES LLARS DE CATALUNYA



| 2020 Consum per càpita (kg/l/u.) | | | | | | | | | | | | | |
|----------------------------------|------------------|------|---------|------|---------|-------|------|---------|-----------------|-----------|-----------|----------------------|--|
| MONGETA VERDA | PATATES FRESQUES | CEBA | PASTANA | COLS | CARXOFA | BLEDA | API | PEBROTS | ENCIAMS ENDÍVIA | CARABASSÓ | TOMÀQUETS | HORTALISSES FRESQUES | |
| 1,98 | 16,98 | 6,64 | 3,01 | 1,31 | 2,44 | 0,67 | 0,66 | 4,22 | 3,92 | 3,67 | 12,67 | 55,34 | |



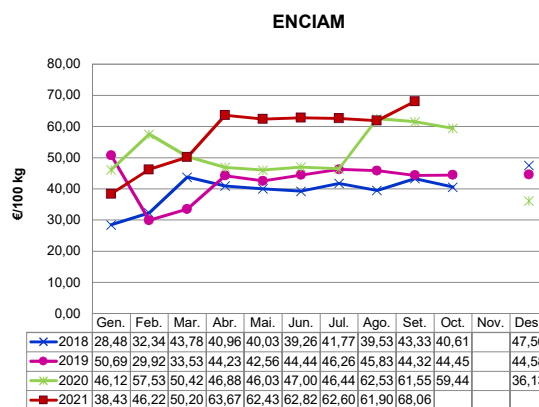
Generalitat de Catalunya
Departament d'Acció Climàtica,
Alimentació i Agenda Rural

Font: Servei d'Estadística i Preus Agroalimentaris

21

SECTOR HORTÍCOLA

PREUS PERCEBUTS PEL PAGÈS



*2021 dades fins al mes de setembre

Font: Servei d'Estadística i Preus Agroalimentaris – Gabinet Tècnic



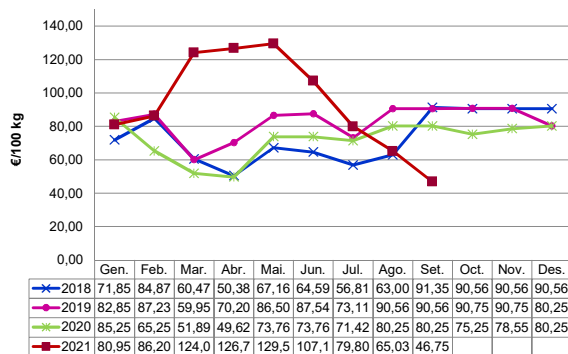
Generalitat de Catalunya
Departament d'Acció Climàtica,
Alimentació i Agenda Rural

22

SECTOR HORTÍCOLA

PREUS PERCEBUTS PEL PAGÈS

PORRO



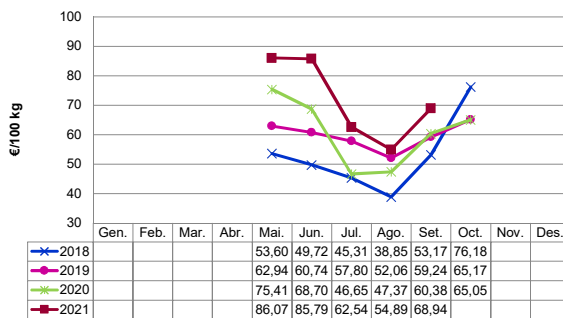
*2021 dades fins al mes de setembre

Font: Servei d'Estadística i Preus Agroalimentaris – Gabinet Tècnic

SECTOR HORTÍCOLA

PREUS PERCEBUTS PEL PAGÈS

TOMÀQUET PER CONSUM EN FRESC



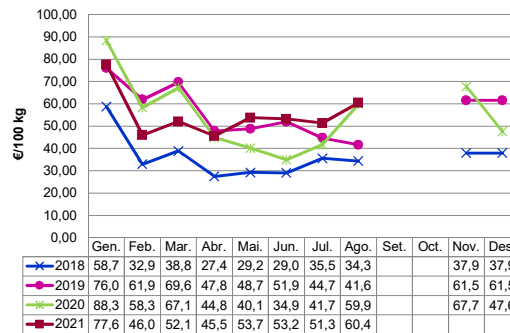
*2021 dades fins al mes de setembre

Font: Servei d'Estadística i Preus Agroalimentaris – Gabinet Tècnic

SECTOR HORTÍCOLA

PREUS PERCEBUTS PEL PAGÈS

CEBA



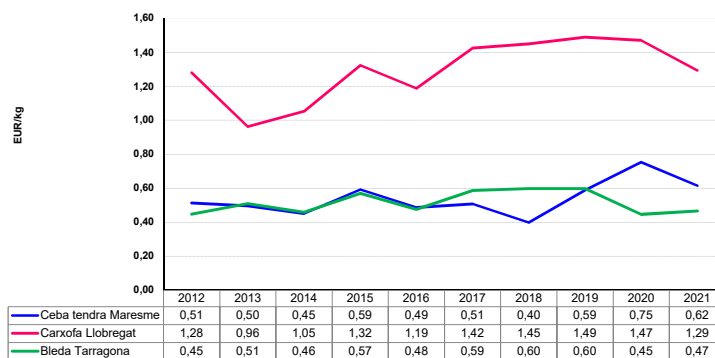
*2021 dades fins a mes de agost

Font: Servei d'Estadística i Preus Agroalimentaris – Gabinet Tècnic

SECTOR HORTÍCOLA

PREUS EN LLOTGES I MERCATS

HORTA A CATALUNYA 2012-2021*

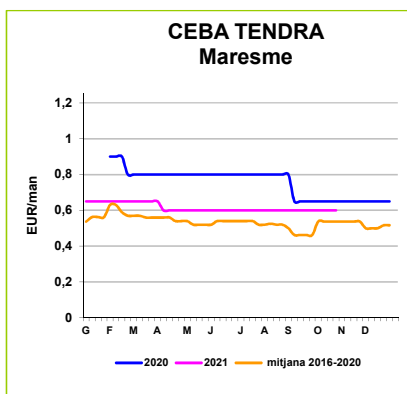
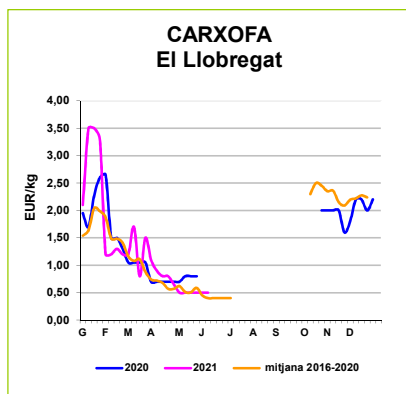


*2021 fins a mes d'octubre

Font: Servei d'Estadística i Preus Agroalimentaris

SECTOR HORTÍCOLA

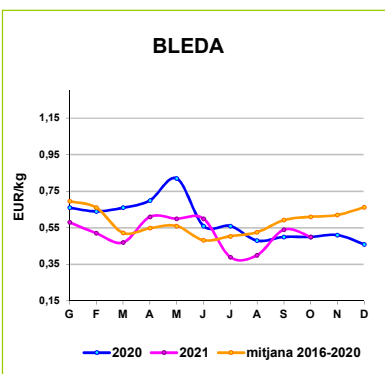
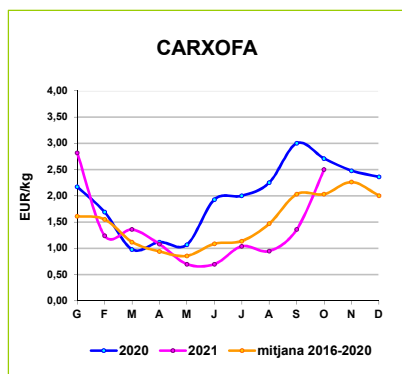
PREUS EN LLOTGES I MERCATS



Font: Servei d'Estadística i Preus Agroalimentaris

SECTOR HORTÍCOLA

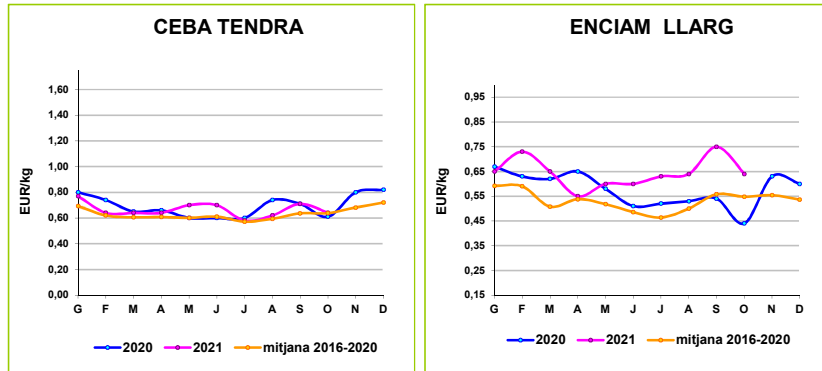
PREUS MERCATS MAJORISTES - MERCABARNA



Font: Servei d'Estadística i Preus Agroalimentaris

SECTOR HORTÍCOLA

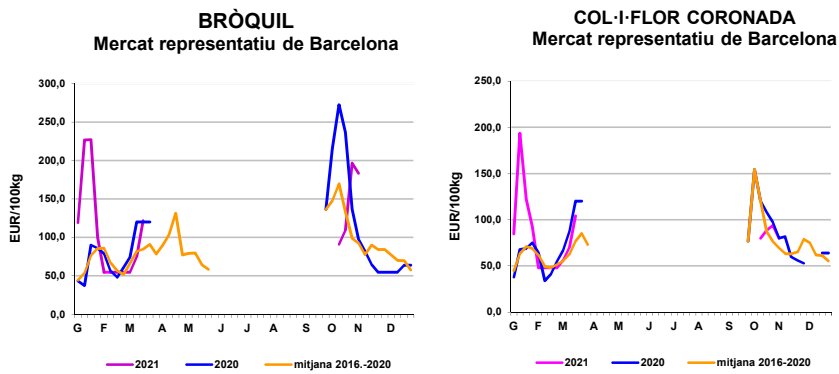
PREUS MERCATS MAJORISTES - MERCABARNA



Font: Servei d'Estadística i Preus Agroalimentaris

SECTOR HORTÍCOLA

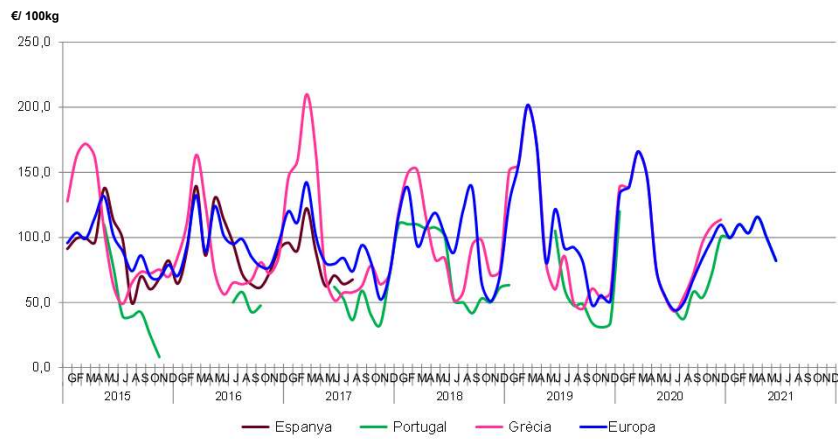
PREUS MERCATS REPRESENTATIUS



Font: Servei d'Estadística i Preus Agroalimentaris

SECTOR HORTÍCOLA

PREUS MERCATS REPRESENTATIUS: PEBROTS – UE - 2015 ⇔ 2021



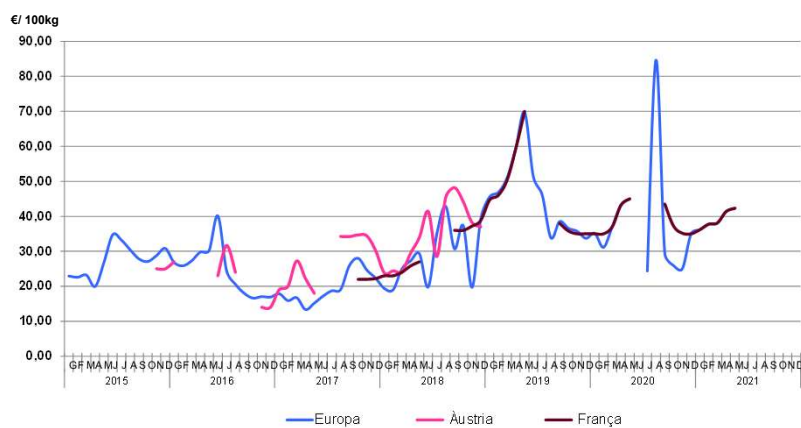
Generalitat de Catalunya
Departament d'Acció Climàtica,
Alimentació i Agenda Rural

Font: Servei d'Estadística i Preus Agroalimentaris.

31

SECTOR HORTÍCOLA

PREUS MERCATS REPRESENTATIUS: CEBES - UE - 2015 ⇔ 2021



Generalitat de Catalunya
Departament d'Acció Climàtica,
Alimentació i Agenda Rural

Font: Servei d'Estadística i Preus Agroalimentaris.

32

SECTOR HORTÍCOLA

FONTS I ENLLAÇOS DE INTERÉS



Generalitat de Catalunya
Departament d'Acció Climàtica,
Alimentació i Agenda Rural

<http://agricultura.gencat.cat/ca/departament/estadistiques/agricultura/sectors-agraris/hortalisses/>



http://datacomex.comercio.es/principal_comex_es.aspx



<https://www.mercabarna.es/serveis/estadistiques-productes/>



Base de datos de consumo en hogares (MAPA)

<https://www.mapa.gob.es/app/consumo-en-hogares/consulta11.asp>



Quadre de comandament de la Unió Europea:
https://ec.europa.eu/info/sites/info/files/food-farming-fisheries/farming/documents/tomato-dashboard_en.pdf



Generalitat de Catalunya
Departament d'Acció Climàtica,
Alimentació i Agenda Rural

33

SECTOR HORTÍCOLA AL WEB DEL DARP



Generalitat de Catalunya
Departament d'Acció Climàtica,
Alimentació i Agenda Rural

DACC - Dades estadístiques: Hortalisses

<http://agricultura.gencat.cat/ca/departament/estadistiques/agricultura/sectors-agraris/hortalisses/>

Servei d'Estadística i Preus Agroalimentaris - Gabinet Tècnic- DACC

Preus percebuts pel pagès

<http://agricultura.gencat.cat/ca/departament/estadistiques/observatori-agroalimentari-preus/preus-origen/preus-percebuts-pages/dades/>

Font: Servei d'Estadística i Preus Agroalimentaris - Gabinet Tècnic- DACC

Preus en llotges: informació setmanal de productes hortícoles

<http://agricultura.gencat.cat/ca/departament/estadistiques/observatori-agroalimentari-preus/preus-origen/lotges-mercats/>

Font: Serveis Territorials del DACC

Preus mercats majoristes: Mercabarna, informació mensual de productes hortícoles

<http://agricultura.gencat.cat/ca/departament/estadistiques/observatori-agroalimentari-preus/preus-majoristes/>

Font: Mercarna

Preus en mercats representatius de la Unió Europea: Horta

<http://agricultura.gencat.cat/ca/departament/estadistiques/observatori-agroalimentari-preus/preus-posttransformacio/>

Font: - Informació de la Comissió Europea basada en les notificacions dels Estats membres

Comerç exterior

<http://agricultura.gencat.cat/ca/departament/estadistiques/alimentacio/comerc-exterior/>

Font: Datacomex

Consum: Hortalisses a les llars de Catalunya

http://agricultura.gencat.ca/web/content/departament/de02_estadistiques_observatoris/09_alimentacio_i_qualitat/dades-consum-sectors/fixers-binaris/Consum_SECTORS_AGR.pdf

Font: Panel del consumo alimentario, MAPA

34



Generalitat de Catalunya
**Departament d'Acció Climàtica,
Alimentació i Agenda Rural**

agricultura.gencat.cat