



Generalitat de Catalunya
**Departament d'Acció Climàtica,
Alimentació i Agenda Rural**

Taula sectorial porcí

21 d'abril de 2022

**ACTUACIONS DE CONTROL OFICIAL EN
RELACIÓ A LA PREVENCIÓ DE LA
CAUDOFÀGIA**

PROCEDIMENT D'ACTUACIÓ DEL SERVEI DE CONTROL OFICIAL SOBRE LA DETECCIÓ DE LESIONS DE CAUDOFÀGIA EN PORCINS SACRIFICATS A ESCORXADOR

II







Actuacions detecció caudofàgia

II PROCEDIMENT D'ACTUACIÓ REFERENT A LA DETECCIÓ DE CAUDOFÀGIA

Definició

Aquest procediment té l'objectiu d'harmonitzar els criteris per a diferenciar les lesions de caudofàgia en escorxador i establir aquelles que són objecte de notificació a les Autoritats Competents de Ramaderia. Amb això a més es compleix amb el que s'estableix en el pla d'acció de l'auditoria DG SANTE 2017/6126 referent a recollir de manera específica les lesions per caudofàgia en escorxador.

Escala de lesions per caudofàgia

Grau 0	Lesions Grau 1	Lesions Grau 2
		
		

PROCEDIMENT DE TRAMITACIÓ D'INFRACCIONS DE BENESTAR ANIMAL A ESCORXADOR

- A tots els incompliments que es trobin en escorxador de lesions de tipus 2, es proposarà la incoació d'expedient sancionador per no aptitud durant el transport.
- Addicionalment si es detecten més de 1 animal amb lesions tipus 2 es realitzaran les següents actuacions:
 - Si es **detecten de 2 a 10 porcs** d'engreix de la mateixa explotació:
 - L'OC sol·licitarà per escrit al titular l'avaluació del risc i el pla d'acció, la revisarà i valorarà. Trametrà còpia de la documentació i de la seva valoració al Servei d'Ordenació Ramadera.

PROCEDIMENT DE TRAMITACIÓ D'INFRACCIONS DE BENESTAR ANIMAL A ESCORXADOR

- **Si es detecten > 10 porcs** d'engreix de la mateixa explotació:
 - L'OC realitzarà una inspecció dirigida de benestar animal de porcí, revisarà i valorarà l'avaluació del risc i el pla d'acció i comprovarà si s'han aplicat mesures correctores. Trametrà còpia al Servei d'Ordenació Ramadera.
- En cas que en el termini d'un any es detecti a una mateixa explotació **més de tres incidències** (actes de control rutinari esteses pels SVOE), es proposarà aquesta explotació com a mostra dirigida per a la realització de control oficial l'any següent.

FORMACIÓ EN CAUDOFÀGIA

FORMACIÓ PER PREVENIR LA CAUDOFÀGIA

- L'any 2021, a través de RURALCAT, es va iniciar la formació per avaluar i prevenir la caudofàgia a les explotacions porcínes amb el curs **“Avaluem la granja per prevenir la caudofàgia”**
- Amb aquest curs es pretén donar les eines perquè l'alumnat faci un primer diagnòstic de l'estat de la seva granja i apliqui un pla d'acció que permetrà millorar les condicions ambientals de les naus i els materials d'enriquiment dels corrals, amb l'objectiu de reduir els casos de caudofàgia i deixar de tallar cues.

FORMACIÓ PER PREVENIR LA CAUDOFÀGIA

- El curs consisteix:
 - Formació sobre la caudofàgia i els factors de risc que l'afecten mitjançant conceptes teòrics, vídeos i exercicis interactius...
 - Formació més pràctica, com a eina de gestió.
 - Es treballa utilitzant uns fulls de càlcul que ajuden a avaluar l'estat de l'explotació utilitzant diverses fitxes: descriptiva, l'avaluació del risc de factors ambientals i l'avaluació del risc del material d'enriquiment.
 - Elaborar un Pla d'Acció incorporant les mesures correctores pertinents i els terminis per corregir les incidències.

EINA CAUDOFÀGIA, Conceptes teòrics

Familiaritza't amb alguns aspectes

Prem cada terme i descobreix algunes recomanacions.

Abeuradors i menjadores	Densitat	Temperatura i confort tèrmic	Humitat i gasos	Higiene i neteja	Alimentació
-------------------------	----------	------------------------------	-----------------	------------------	-------------

T'has fixat en l'estat dels abeuradors i de les menjadores de la teva corralina?

Saps com afecta la manca d'aigua als teus animals?



Cal tenir en compte que el porc és un animal molt sensible a la limitació de l'aigua, tant sigui per **pressió baixa, temperatura massa elevada, insuficient número d'abeuradors o manca d'aigua.**

Es recomana **1 abeurador per cada 10 animals, amb 2 abeuradors disponibles per corralina/animal.**

També s'ha d'observar que no hi hagi **competència o baralles** per accedir a la menjadora.

Objectius Diagnòstic Què puc fer **Conceptes** Com fer-ho Quan fer-ho Beneficis Entrenament

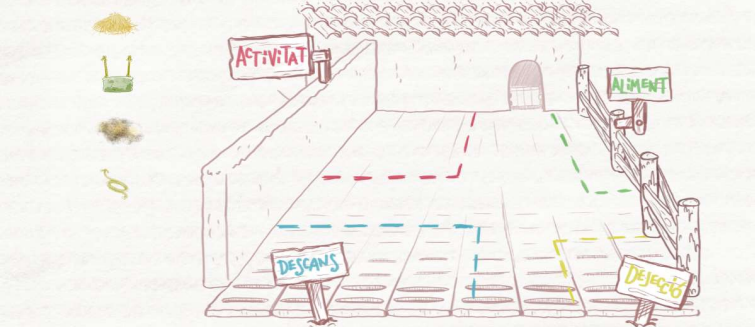
9

EINA CAUDOFÀGIA. Exercicis interactius

Col·loca els materials de forma correcta

Una bona localització dels materials permet que el porc pugui reproduir els patrons de fumar. Observa les parts de la corralina. Els porcs necessiten els **materials d'enriquiment a la zona d'activitat** o, en tot cas, **propers a la zona d'alimentació**. No els agrada que estiguin a les zones de dejeccions i de descans. Allà molesten una mica.

Arrossega els materials i col·loca'ls a la zona més adequada



ACTIVITAT

DESCANS

ALIMENT

DEJECCIÓ

Objectius Diagnòstic Què puc fer Conceptes **Com fer-ho** Quan fer-ho Beneficis Entrenament

10

FORMACIÓ PER PREVENIR LA CAUDOFÀGIA

- El 2021 es varen fer 2 edicions de 15 hores:
 - 14 de setembre a 15 d'octubre: 33 alumnes
 - 26 d'octubre a 19 de novembre: 20 alumnes

- Per aquest any està previst fer 2 edicions de 15 hores:
 - Curs del 17 de maig al 10 de juny: inscripcions del 25 d'abril al 4 de maig
 - Curs del 25 d'octubre al 18 de novembre: inscripcions del 3 al 12 d'octubre

FORMACIÓ PER PREVENIR LA CAUDOFÀGIA

- En un futur es pretén que aquesta eina de gestió estigui a la web del Departament i que tothom la pugui utilitzar per prevenir la caudofàgia i evitar l'escuat porcí.



Generalitat de Catalunya
**Departament d'Acció Climàtica,
Alimentació i Agenda Rural**

agricultura.gencat.cat